

Mobiili-HelleWi

Mobiili-HelleWin lyhyt käyttöopas

17.8.2018, Tampere

Mika Perkiömäki
Tuula Tikka

Tunnukset

Jotta voit käyttää Hellewin sähköistä mobiilipäiväkirjaa, tarvitset itsellesi tunnukset. Tunnukset voit saada, jos olet opettajana tai kurssin ohjaajana jollain kurssilla lukuvuonna ja tunnuksesi ovat voimassa. Saat tunnukset organisaatiosta, jossa työskentelet. Jos organisaatioita on enemmän, tarvitset tunnukset jokaiseen erikseen. Toistaiseksi tunnukset ovat erilaiset eri organisaatioissa.

Huolehdi, etteivät tunnuksesi joudu sivullisten nähtäville. Olet vastuussa kaikesta, mitä tunnuksillasi voi tehdä.

Sovelluksen lataaminen

Mobiili-Hellewin käyttöä varten täytyy mobiililaitteeseen ladata Hellewi-sovellus. Voit ladata sen joko AppStoresta tai Google Play -kaupasta.

Lataa Hellewin sähköisen päiväkirjan mobiiliversio:



Sovelluksen avaaminen

Avaa Hellewi-sovellus kuvakkeesta 

Kuvake tallentuu laitteeseesi asennuksen jälkeen.

Oppilaitoksen valitseminen

Tämän jälkeen valitse organisaatio, Hae tai vieritä ruutua ja valitse nimestä. Kuva on seuraavassa diassa.

Oppilaitoshaku



Mobiili-Hellewi

Kirjautuminen

Anna tunnukset ja paina Kirjaudu sisään. Tämän jälkeen näet omat ryhmäsi, jotka ovat alkamassa tai vielä jatkuvat:

Ryhmät



8.38



Demo-opisto



Käyttäjätunnus



Salasana

KIRJAUDU SISÄÄN

Ryhmät

Alkavat

830101 Zumba, kevyt

klo 18.00-18.45, Ehnroosin koulu

830103 Zumba, vaativa

klo 19.45-20.30, Ehnroosin koulu

830110 Jumppa

klo 16.30-17.15, Nummisten koulu

NÄYTÄ PÄÄTTYNEET KURSSIT

Tunnit

Voit vierittää kokoontumiskertoja eteen- tai taaksepäin päivämäärän kohdalta. Kuva on seuraavassa diassa.

Tunnit

The screenshot shows a mobile application interface for a Zumba class. At the top, there is a status bar with icons for a pin, a smartphone, a camera, 4G+ signal, a battery icon, and the time 9.38. Below the status bar is a dark header with a back arrow, the text 'Zumba, kevyt', and a three-dot menu icon. Underneath the header is a light gray bar with a blue button on the left that says 'Tuntimäärä: 1' and the date '10.9.2018' with a right-pointing arrow on the right. Below this is a section titled 'Tunnin aihe' with a blue button labeled 'MUOKKAA AIHETTA'. The main content is a list of names with corresponding circular indicators: 'AALTONEN ANNUKKA' with a blue circle containing the number '1', 'LAMPI SARA' with a blue circle containing the number '1', 'MYYRINMÄKI MARI' with an empty white circle, 'SAARISTO MERI' with an empty white circle, and 'ÄIJÄLAINEN AAMU' with an empty white circle.

4G+ 9.38

← Zumba, kevyt ⋮

Tuntimäärä: 1 10.9.2018 ▶

Tunnin aihe MUOKKAA AIHETTA

AALTONEN ANNUKKA 1

LAMPI SARA 1

MYYRINMÄKI MARI

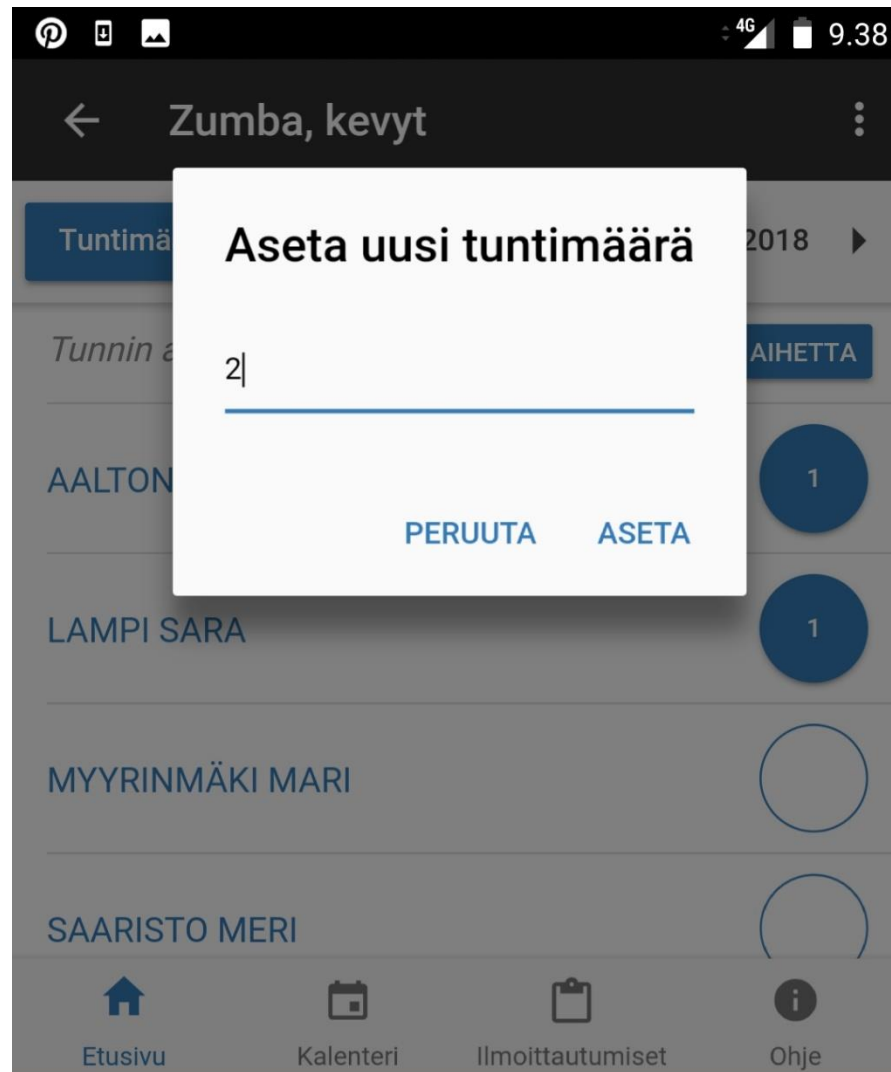
SAARISTO MERI

ÄIJÄLAINEN AAMU

Osallistumiset

Jos jollekulle pitää merkitä eri tuntimäärä, pidä palloa pidempään kiinni sormella. Silloin pääset asettamaan minkä tahansa tuntimäärän henkilön kohdalle. Tämä tuntimäärä jää oletukseksi, joten seuraavan henkilön kohdalla tuntimäärä pitää asettaa takaisin oletustuntimääräksi. Vieritä kaikki osallistujat esille ja merkitse läsnäolot. Hyväksytyn poissaolon tuntimääräksi merkitään 0.

Osallistumiset



1

2





3

-

Tunnin aihe

Pääset kirjoittamaan tunnin aiheen painamalla **Muokkaa aihetta-** painiketta. Klikkaa kirjoitustilaa ja kirjoita tunnin sisältö kenttään ja **Tallenna aihe.**

Tunnin aihe

   4G+  9.40

Muokkaa aihetta SULJE

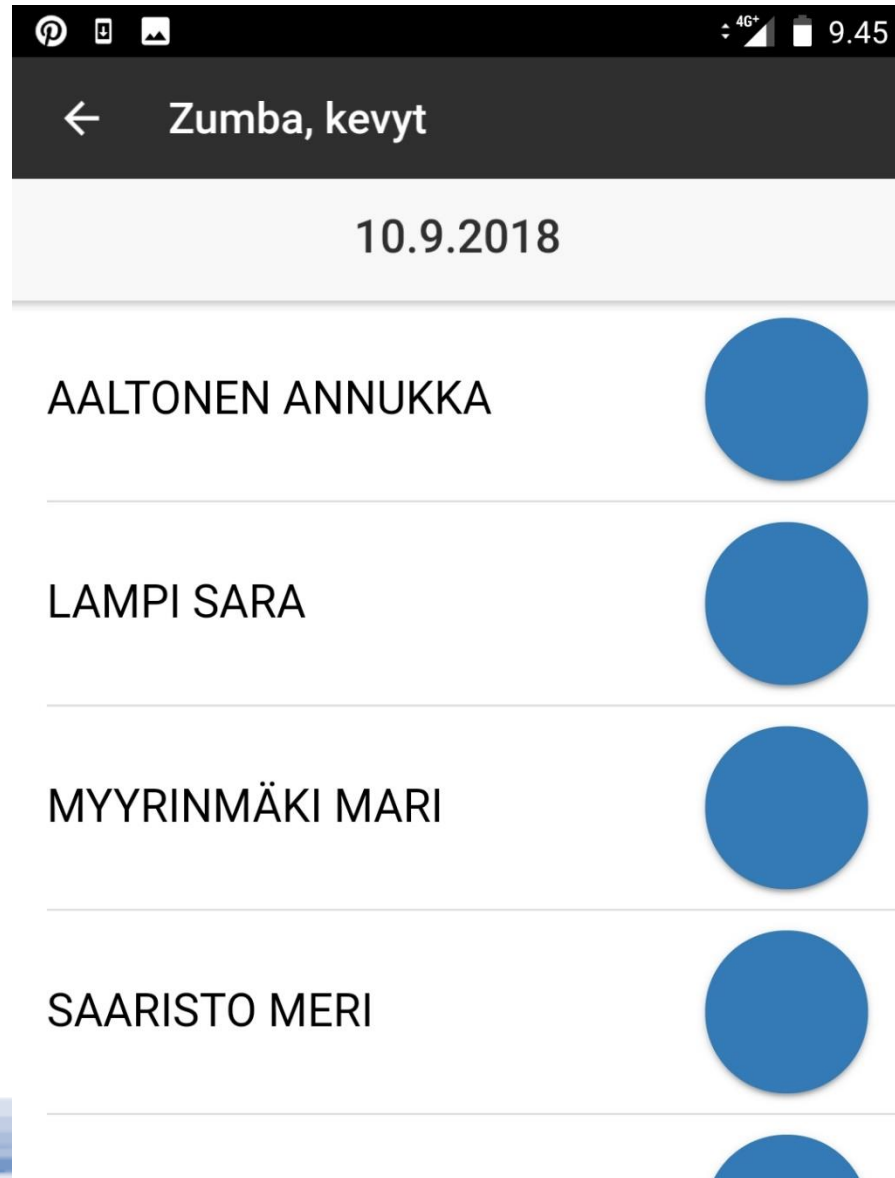
Kirjoita tunnin sisältöä tähän.

TALLENNA AIHE

Osallistumiset

Kun ryhmän osallistujalista on esillä, näet yläreunassa oikeassa kulmassa kolme pistettä. Kun klikkaat sen auki, voit asettaa osallistujalistan hiukan suurempaan kokoon ilman yläreunan toimintoja. Tätä voi käyttää siten, että laittaa asennon päälle ja sitten laite osallistujien ulottuville. Osallistujat voivat klikata itse oman läsnäolonsa.

Osallistumiset



Kalenteri

Oman kalenterisi näet alareunan kalenteripainikkeesta. Taas kerran kuva seuraa perästä (koska tilaa on niin vähän näissä dioissa).

Kalenteri

📌 📱 📷 4G 📶 🔋 10.02

 syyskuuta 2018

◀ TÄNÄÄN ▶

ma	ti	ke	to	pe	la	su
27	28	29	30	31	1	2
3	4	5	6	7	8	9
10	11	12	13	14	15	16
17	18	19	20	21	22	23
24	25	26	27	28	29	30
1	2	3	4	5	6	7

No Events

Yhteystiedot

Henkilön sähköpostiosoitteen ja puhelinnumeron näet klikkaamalla nimestä. Kuva jne...

Yhteystiedot

Yhteystiedot

SULJE

Osallistuja



SAARISTO MERI



000-99999999



email@email.fi

Maksaja



Ei asetettu

Sähköposti

Voit lähettää sähköpostia suoraan joko yksittäiseen sähköpostiosoitteeseen tai koko kurssin henkilöille samanaikaisesti. Pidä tällöin kurssin nimeä alhaalla, oikeaan yläkulmaan ilmestyy kirjekuori. Klikkaa siitä, niin voit kirjoittaa ja lähettää yhteisen ryhmäpostin kaikille osallistujille.

Eri oppilaitokset

Kun kurssilista on esillä, voit vaihtaa organisaatiota oikeasta yläkulmasta. Paina kolmea pistettä, niin pääset uudelleen kirjautumaan.

Eri oppilaitokset



A Testclient

Omat kurssit

Alkavat

830101 Zumba,
klo 18.00-18.45,

830103 Zumba,
klo 19.45-20.30,

Hyvärinen Seija-Liisa 

Vaihda organisaatiota

A Testclient 

Kirjaudu uuteen organisaatioon

Kirjaudu ulos

Ohje

Saat lisää ohjeita alareunan oikeasta kulmasta kohdasta Ohje.



Etusivu



Kalenteri



Ilmoittautumiset



Ohje